


Z系列 垂直電泳槽 鑄膠及跑膠流程



一、組裝玻璃片組。




二、玻片組置於鑄膠座，均勻旋緊上鈕。


東生生物科技有限公司
Tel: 02-2831-3061
Fax: 02-2831-6374
台北市11158士林區福國路21號9樓



三、灌膠並置入齒梳。



四、膠凝完全後，拔掉齒梳與長尾夾。




五、將玻片組架上電泳槽，以塑膠夾夾於玻片上緣。

東生生物科技有限公司

Tel: 02-2831-3061

Fax: 02-2831-6374

台北市11158士林區福國路21號9樓



六、接線於電源供應器。